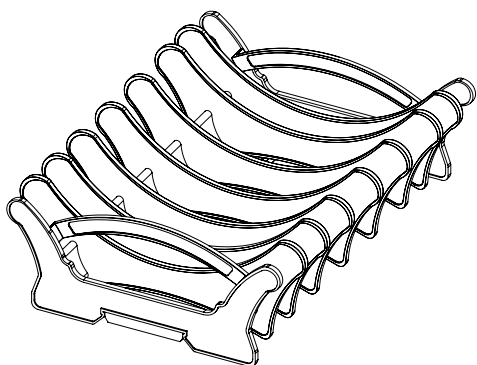


PORTA PRATOS



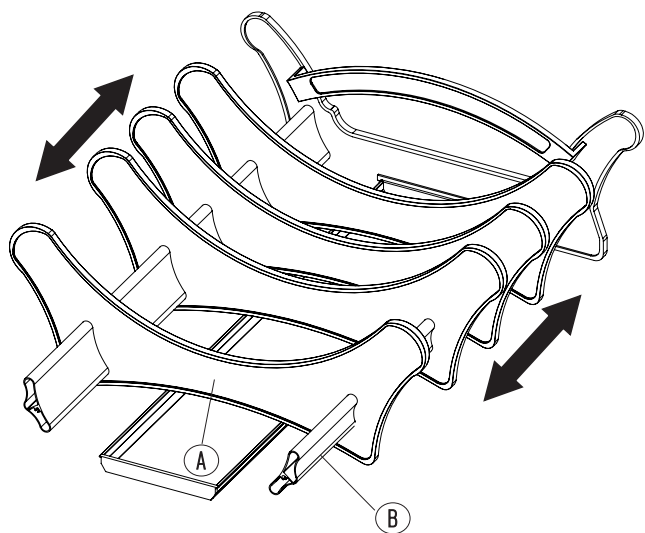
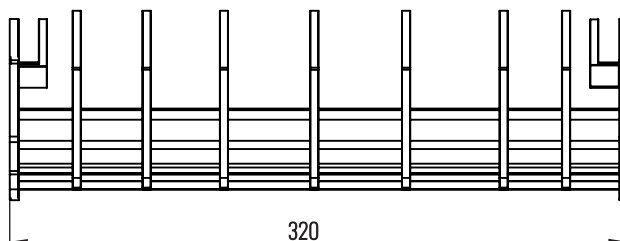
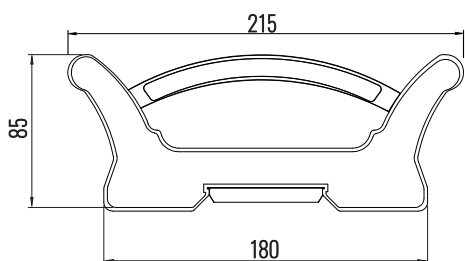
CARACTERÍSTICAS

Capacidade para até 8 pratos. Suporte removível com encaixe estável, pode ser retirada da gaveta para servir ou reorganizar. Mantém os pratos separados, seguros e organizados. Ideal para uso com as gavetas ESPAÇO ou PRÁTICA, em todos os tamanhos.

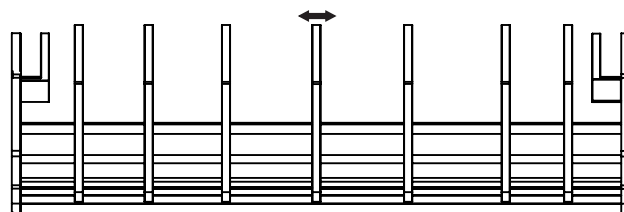
CARACTERÍSTICAS



DIMENSÃO:



As Aletas internas podem ser ajudadas para acomodar melhor os pratos
Basta deslizar as Aletas (A) no perfil (B),



⚠ capacidade para até 8 pratos, se necessário ajuste as ALETAS para melhor acomodação e segurança.